


TELHA METÁLICA ONDULADA OND18

Juntos somos mais.

ISOESTE
METÁLICA

TELHA METÁLICA ONDULADA OND18



Características

Telha de aço ondulada 18, com boa largura útil. Grande flexibilidade para curvatura, muito utilizada em coberturas arqueadas, podendo também ser usada em fachadas.

CARACTERÍSTICAS DO PERFIL


Espessuras	0,43	0,50
Kg/m	4,05	4,71
Kg/m ² (cob)	4,09	4,76




Aplicação

Coberturas e Fechamentos para obras de armazenagem, indústria e comércio.

Características do Produto

Largura útil.....990mm (simples) e 914mm (duplo)
Espessuras.....0,43 e 0,50mm
Acabamento.....Aço Galvalume
Comp. total.....Até 8m



		NÚMERO DE APOIOS					
							
ESPESSURAS (mm)		0,43	0,50	0,43	0,50	0,43	0,50
L = ENTRE TERÇAS (mm)		SOBREGARGAS ADMISSÍVEIS (Kgf/m²)					
FECHAMENTO FLECHA L/120	1,00	179	211	177	209	222	262
	1,25	95	112	113	133	141	167
	1,50	55	65	78	91	98	115
	1,75	-	41	56	66	65	77
	2,00	-	-	-	50	-	52
COBERTURA FLECHA L/180	1,00	124	146	177	209	222	262
	1,25	63	75	113	133	120	167
	1,50	-	-	78	91	69	82
	1,60	-	-	-	74	-	70

*Inclinação mínima de 10%, para coberturas com comprimento de água de no máximo 10m (demais sob consulta);

*Sobrecargas inferiores a 70Kg/m² não são recomendadas para coberturas.

www.isoestemetalica.com.br

62 4015.8700

Juntos somos mais.

Todas as informações deste catálogo poderão ser mudadas a qualquer momento sem aviso prévio. Imagens meramente ilustrativas.

ISOESTE
METÁLICA